



**ROTEIRO DE ATIVIDADES COMPLEMENTARES DE ESTUDO – COVID 19**  
**24º ROTEIRO**

ESCOLA MUNICIPAL LUIZ REAL  
PROFESSORA: ELISABETE DO PRADO MAGALHAES SANCHES

TURMA: INFANTIL 5

ALUNO(A): \_\_\_\_\_

Com carinho, aos meus queridos (a) alunos (a) e aos senhores pais:

- ✓ Importante assistir aos vídeos indicados e ouvir os áudios explicativos que estarão disponíveis em nosso grupo. Desejo de coração que todos estejam bem, com saúde e paz! Obrigada, Prof.<sup>a</sup> Bete.

**O que você vai estudar:**

**Saberes e conhecimentos:**

- Noção Temporal;
- Noções de tempo;
- Alfabeto
- Sistema Alfabético de representação da escrita
- Escrita do próprio nome
- Suporte da Escrita
- Imitação como forma de expressão
- Materiais de uso pessoal
- Escuta e Compreensão do Outro
- Motricidade e habilidade manual
- Relação entre número e Quantidade

**Para que vamos estudar esses conteúdos?**

**Objetivos**

- ✓ **Traços, sons, cores e formas.**

(EI03TS02) Apreciar e oralizar sobre diferentes imagens do seu dia a dia;

- ✓ **Escuta, fala pensamento e imaginação.**

(EI03EF07) Expressar suas hipóteses sobre “para que servem” os diferentes gêneros textuais.

(EI03EF07) Compreender como se organiza a escrita em nossa cultura: de cima para baixo, da esquerda para a direita.

(EI03EF07) Registrar o nome e outros textos significativos realizando tentativas de escrita.

(EI03EF09) registrar suas ideias utilizando desenhos, símbolos e palavras.

- ✓ **Espaços, tempos, quantidades, relações e transformações.**

(EI03ET04) Conhecer as características e regularidades do calendário relacionando com a rotina diária e favorecendo a construção de noções temporais;

(EI03ET01) Participar de situações que envolvam a contagem de objetos.

- ✓ **O Outro e o Nós.**

(EI03EO07) Usar o diálogo e estratégias simples para resolver conflitos, reconhecendo as diferentes opiniões e aprendendo a respeitá-las.

- ✓ **Corpos, Gestos e Movimentos.**

(EI03CG03) Explorar movimentos corporais ao dançar e brincar.

(EI03CG04) Conhecer, cuidar e utilizar de forma autônoma seu material de uso pessoal.

(EI03CG05) Usar a tesoura para recortar.

**Como vamos estudar os conteúdos?**

- ✓ Assistir à explicação da professora no grupo de WhatsApp diariamente;
- ✓ Realizar as atividades na apostila diariamente;
- ✓ Observar o tempo todos dias e registrar;




**ESCOLA MUNICIPAL LUIZ REAL**  
**EDUCAÇÃO INFANTIL E ENSINO FUNDAMENTAL**  
Rua: Guerino Volpato, 75 – Distrito de São Martinho- Rolândia/Pr  
Fone (43) 3240-1357



- ✓ Relembrar a criança diariamente qual é o dia da semana;
- ✓ Pedir para a criança escrever o seu nome no início da apostila;
- ✓ Assistir aos vídeos indicados;
- ✓ Auxiliar a criança na leitura da atividade;
- ✓ Deixar a criança fazer seu próprio desenho, pintura e escultura;
- ✓ Desenvolver as brincadeiras propostas;
- ✓ Realizar a dobradura
- ✓ Incentivar a criança a estudar, fazendo elogios diários.



**SEGUNDA-FEIRA, 16 DE AGOSTO DE 2021.**



BOM DIA!  
 PARA COMEÇAR PINTE ABAIXO UMAS DAS IMAGENS PARA REPRESENTAR O PERÍODO EM QUE ESTÁ FAZENDO ATIVIDADE E DEPOIS PINTE COMO ESTÁ O TEMPO. NO CALENDÁRIO, PINTE DE AZUL OS DIAS DE SÁBADO. E DEPOIS FAÇA UM **X** NO DIA DO MÊS QUE ESTAMOS. CAPRICHE!

**PERÍODO:**




DIA

NOITE

**TEMPO:**



ENSOLARADO




NUBLADO



CHUVOSO

**AGOSTO - 2021**



11/08 – DIA DO ESTUDANTE

D	S	T	Q	Q	S	S
1	2	3	4	5	6	7
8	9	10	11	12	13	14
15	16	17	18	19	20	21
22	23	24	25	26	27	28
29	30	31				



ESSE É O ALFABETO, PINTE NA COR VERDE A OITAVA LETRA,  
QUE É A LETRA: **H**

A B C D E

F G H I J K

L M N O P

Q R S T U

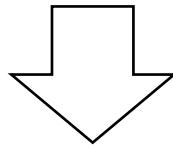
V W X Y Z



**ESCOLA MUNICIPAL LUIZ REAL**  
**EDUCAÇÃO INFANTIL E ENSINO FUNDAMENTAL**  
Rua: Guerino Volpato, 75 – Distrito de São Martinho- Rolândia/Pr  
Fone (43) 3240-1357



OBSERVE O ALFABETO E CIRCULE AS LETRAS QUE FORMAM O SEU NOME.  
DEPOIS, ESCREVA SEU NOME NO RETANGULO ABAIXO:



CELEBRAMOS NOSSO ANIVERSÁRIO NO DIA E MÊS EM QUE NASCEMOS. VOCÊ SABE QUAL É A DATA DO SEU ANIVERSÁRIO? ESCREVA ABAIXO:

DIA: \_\_\_\_\_ MÊS: \_\_\_\_\_ ANO: \_\_\_\_\_

AGORA, ESCREVA QUANTOS ANOS VOCÊ TÊM:

### VOCÊ SABE O QUE É UMA IMPRESSÃO DIGITAL?


IMPRESSÃO DIGITAL É A MARCA DAS LINHAS DA PONTA DE UM DEDO (GERALMENTE O POLEGAR), FEITA COM TINTA E FIXADA COM PRESSÃO SOBRE PAPEL. ISSO PARA EFEITO DE IDENTIFICAÇÃO, POIS NÃO EXISTE NENHUMA IGUAL A OUTRA, CADA PESSOA CARREGA A SUA.

VAMOS REGISTRAR A SUA IMPRESSÃO DIGITAL? MOLHE A PONTA DO SEU DEDO POLEGAR NA TINTA GUACHE E DEIXE O REGISTRO AQUI:

**BEIJOS E ATÉ AMANHÃ.**




TERÇA-FEIRA, 17 DE AGOSTO DE 2021.




BOM DIA!  
PARA COMEÇAR PINTE ABAIXO UMAS  
DAS IMAGENS PARA REPRESENTAR O  
PERÍODO EM QUE ESTÁ FAZENDO  
ATIVIDADE E DEPOIS PINTE COMO ESTÁ  
O TEMPO. CAPRICHE!

PERÍODO:




DIA



NOITE

TEMPO:



ENSOLARADO



CHUVOSO



NUBLADO

PINTE O DIA DA SEMANA EM QUE ESTAMOS



DOMINGO

SEGUNDA-FEIRA

TERÇA-FEIRA

QUARTA-FEIRA


QUINTA-FEIRA

SEXTA-FEIRA

SÁBADO



CIRCULE ABAIXO O NÚMERO  
QUE REPRESENTA QUANTOS  
DIAS A SEMANA TEM.





VAMOS FALAR UM POUCO  
SOBRE OS HÁBITOS DE  
HIGIENE!  
CLIQUE NO LINK PARA OUVIR A  
MÚSICA

“O SAPO NÃO LAVA O PÉ”:

<https://youtu.be/0JkSpPZJDkE>

VEJA A LETRA ABAIXO E  
CANTE JUNTO!

### O SAPO NÃO LAVA O PÉ

O SAPO NÃO LAVA O PÉ  
NÃO LAVA PORQUE NÃO QUER  
ELE MORA LÁ NA LAGOA  
NÃO LAVA O PÉ PORQUE NÃO QUER  
O SAPO NÃO LAVA O PÉ  
NÃO LAVA PORQUE NÃO QUER  
ELE MORA LÁ NA LAGOA  
NÃO LAVA O PÉ PORQUE NÃO QUER  
MAS QUE CHULÉ

XI, ESSA MÚSICA DO SAPO TÁ MUITO FÁCIL, NÃO TÁ?

VAMOS TENTAR CANTAR USANDO SÓ UMA VOGAL?

ENTÃO VAMOS COMEÇAR PELO A

A SAPA NA LAVA PÁ  
NA LAVA PARQUA NA QUAR  
ALA MARA LA NA LAGUA  
NA LAVA A PÁ PARQUA NA QUAR  
MAS QUA CHALÁ

E AGORA USANDO SÓ O E  
E ASSIM POR DIANTE  
E SEPE NE LEVE PÉ  
NE LEVE PERQUE NE QUER  
ELE MERE LE NE LEGUE  
NE LEVE E PE PERQUE NE QUER  
MES QUE CHELÉ

I SIPI NI LIVI PÍ  
NI LIVI PIRQUI NI QUIR  
ILI MIRI LI NI LIGUI  
NI LIVI I PÍ PIRQUI NI QUIR  
MIS QUI CHILÍ

O SOPO NO LOVO PÓ  
NO LOVO PORQUO NO QUOR  
OLO MORO LO NO LOGO






ESCOLA MUNICIPAL LUIZ REAL  
EDUCAÇÃO INFANTIL E ENSINO FUNDAMENTAL  
Rua: Guerino Volpato, 75 – Distrito de São Martinho- Rolândia/Pr  
Fone (43) 3240-1357




NO LOVO O PÓ PORQUO NO QUOR  
MOS QUO CHOLÓ  
U SUPU NU LUVU PÚ  
NU LUVU PURQUU NU QUUR  
ULU MURU LU NU LUGU  
NU LUVU U PU PURQUU NU QUUR  
MUS QUU CHULÚ

**QUEM NÃO TOMA BANHO, FICA FEDIDO IGUAL AO SAPO!**

CIRCULE AS VOGAIS ABAIXO:

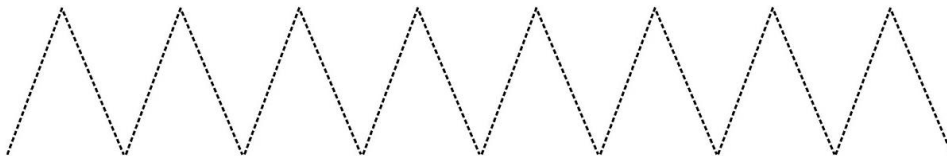

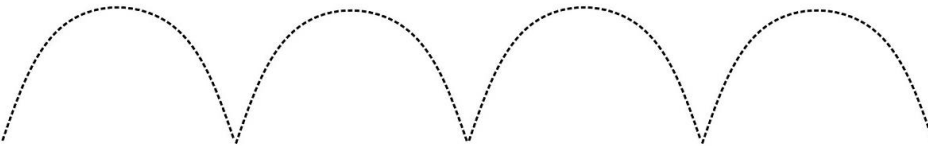





OBSERVE OS NOMES DE ALGUNS ITENS QUE USAMOS PARA TOMAR BANHO E COMPLETE-OS COM AS VOGAIS QUE ESTÃO FALTANDO:

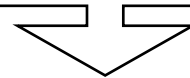




LEVE OS SAPOS ATÉ OS SABONETES PASSANDO CANETINHA POR CIMA DO TRAÇADO.



CHEGOU A HORA DA BRINCADEIRA, HOJE É DIA DE  
“PULAR IGUAL SAPO”:



MARQUE UM PONTO DE PARTIDA E DE CHEGADA.

COMPLETE O TRAJETO PULANDO IGUAL UM SAPO, O MAIS RÁPIDO QUE CONSEGUIR!

BEIJOS E ATÉ AMANHÃ!



QUARTA-FEIRA, 18 DE AGOSTO DE 2021.

## BOM DIA!


PARA NÃO PERDER O COSTUME, ABRA A JANELA OU VÁ NA VARANDA DE SUA CASA E OLHE COMO ESTÁ O TEMPO.

PINTE ABAIXO UMAS DAS IMAGENS PARA REPRESENTAR O PERÍODO EM QUE ESTÁ FAZENDO ATIVIDADE E DEPOIS PINTE COMO ESTÁ O TEMPO.

PERÍODO:




DIA



NOITE

## COMO ESTÁ O TEMPO?



AGORA, PINTE O DIA DA SEMANA EM QUE ESTAMOS.



DOMINGO

SEGUNDA-FEIRA

TERÇA-FEIRA

QUARTA-FEIRA

QUINTA-FEIRA

SEXTA-FEIRA

SÁBADO



VAMOS FALAR UM  
POUCO MAIS SOBRE  
OS HÁBITOS DE  
HIGIENE.

LIGUE OS OBJETOS QUE USAMOS PARA FAZER O ATO DE HIGIENE PESSOAL  
CORRESPONDENTE:





VEJA OS CUIDADOS QUE A RAISSA TEM COM O SEU CORPO PARA MANTER A SAÚDE.  
ASSINALE COM UM X AQUILO QUE VOCÊ TAMBÉM COSTUMA FAZER.






**ESCOLA MUNICIPAL LUIZ REAL**  
**EDUCAÇÃO INFANTIL E ENSINO FUNDAMENTAL**  
Rua: Guerino Volpato, 75 – Distrito de São Martinho- Rolândia/Pr  
Fone (43) 3240-1357



**MANTER OS CABELOS LIMPOS E CORTADOS TAMBÉM FAZ PARTE DA  
NOSSA HIGIENE PESSOAL!**


PEGUE A FOLHA ENVIADA EM ANEXO, CORTE O CABELO NA LINHA PONTILHADA E COLE  
O MENINO NO ESPAÇO ABAIXO.



**BEIJOS E ATÉ AMANHÃ.**



QUINTA-FEIRA, 19 DE AGOSTO 2021.



BOM DIA!  
PARA COMEÇAR PINTE ABAIXO  
UMAS DAS IMAGENS PARA  
REPRESENTAR O PERÍODO EM  
QUE ESTÁ FAZENDO ATIVIDADE E  
DEPOIS PINTE COMO ESTÁ O  
TEMPO.

PERÍODO:



DIA

NOITE

TEMPO:



ENSOLARADO

NUBLADO

CHUVOSO

PINTE O DIA DA SEMANA EM QUE ESTAMOS:



DOMINGO

SEGUNDA-FEIRA

TERÇA-FEIRA

QUARTA-FEIRA

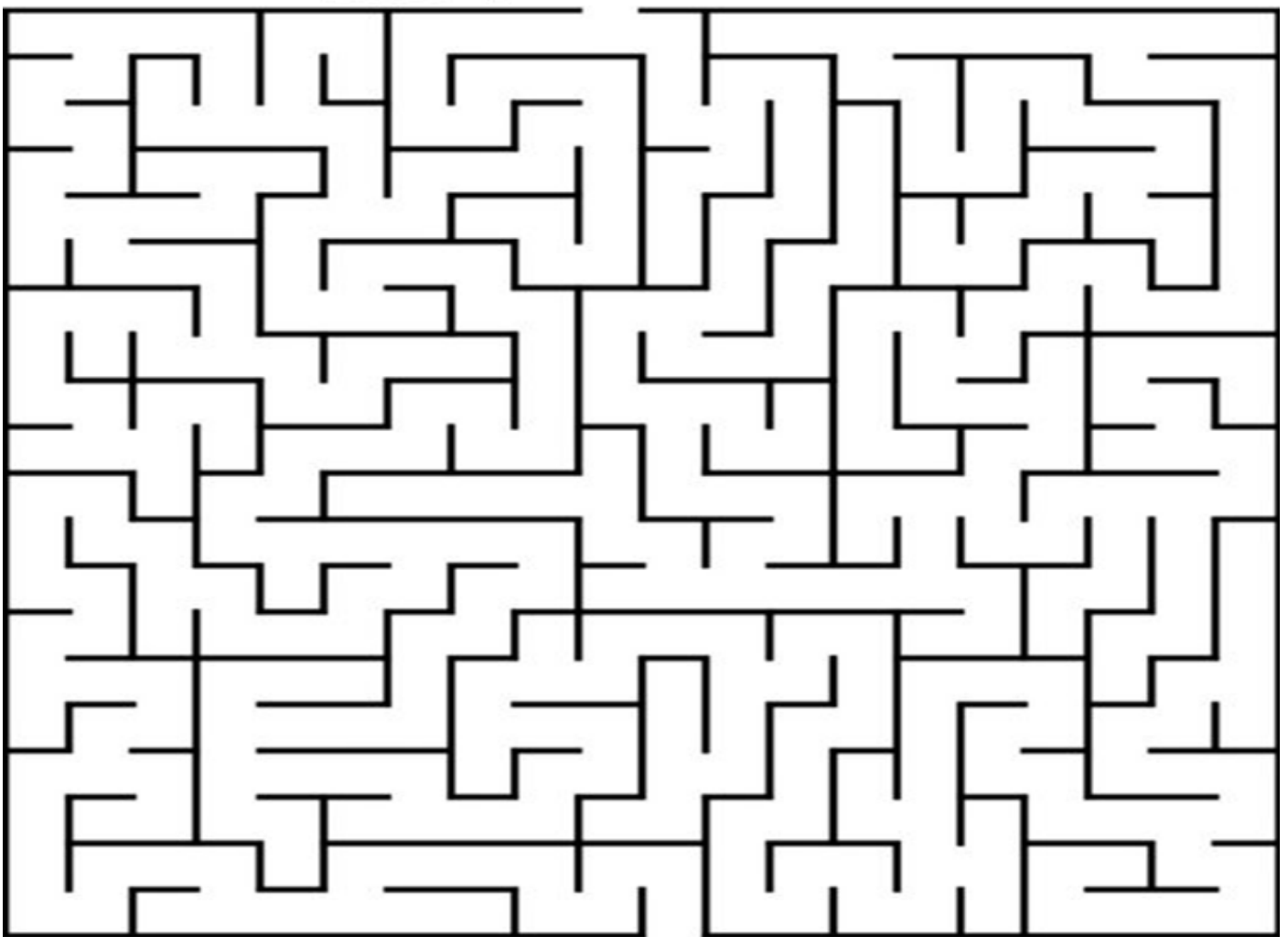
QUINTA-FEIRA

SEXTA-FEIRA

SÁBADO




UTILIZANDO CANETINHA AJUDE A MÔNICA A ENCONTRAR O ÁLCOOL EM GEL.







PINTE OS OBJETOS QUE SÃO UTILIZADOS NA LIMPEZA DOS AMBIENTES.



BEIJOS, ATÉ AMANHÃ!




SEXTA-FEIRA, 20 DE AGOSTO DE 2021.

## BOM DIA!

PARA NÃO PERDER O COSTUME, ABRA A JANELA OU VÁ NA VARANDA DE SUA CASA E OLHE COMO ESTÁ O TEMPO.

PINTE ABAIXO UMAS DAS IMAGENS PARA REPRESENTAR O PERÍODO EM QUE ESTÁ FAZENDO ATIVIDADE E DEPOIS PINTE COMO ESTÁ O TEMPO.

PERÍODO:



## COMO ESTÁ O TEMPO?



AGORA, PINTE O DIA DA SEMANA EM QUE ESTAMOS.



DOMINGO

SEGUNDA-FEIRA

TERÇA-FEIRA

QUARTA-FEIRA

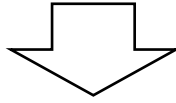
QUINTA-FEIRA

SEXTA-FEIRA

SÁBADO



VOCÊ CONHECE O TRAVA LÍNGUA DO SAPO?  
VEJA ABAIXO:



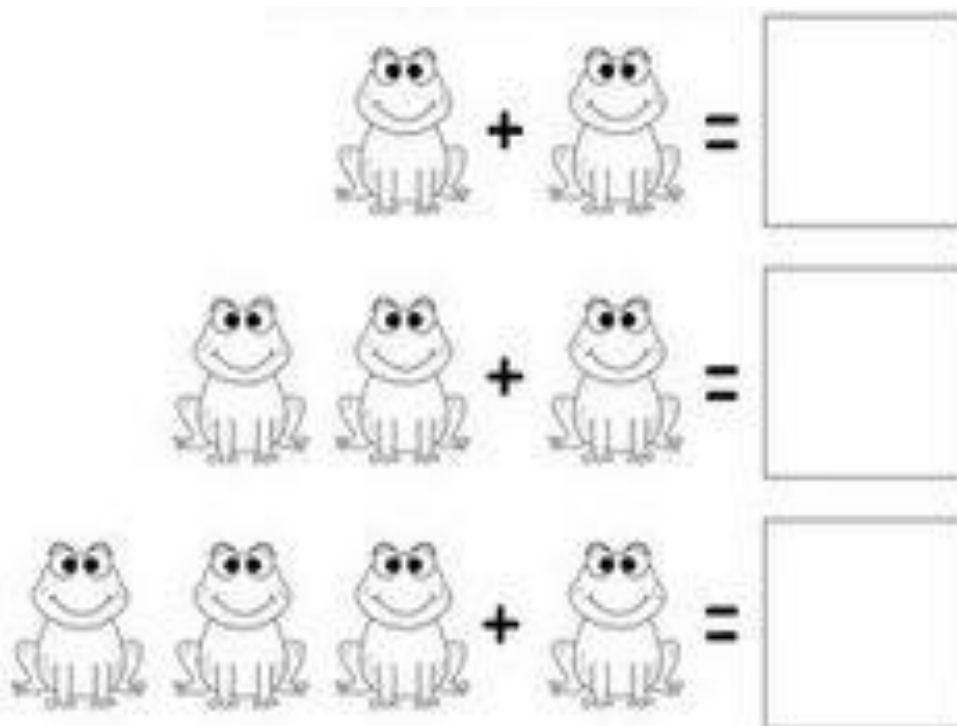
OLHA O SAPO DENTRO DO SACO  
O SACO COM O SAPO DENTRO  
O SAPO BATENDO PAPO  
E O PAPO DO SAPO  
SOLTANDO VENTO

TREINE BASTANTE ESSE TRAVA LINGUA!



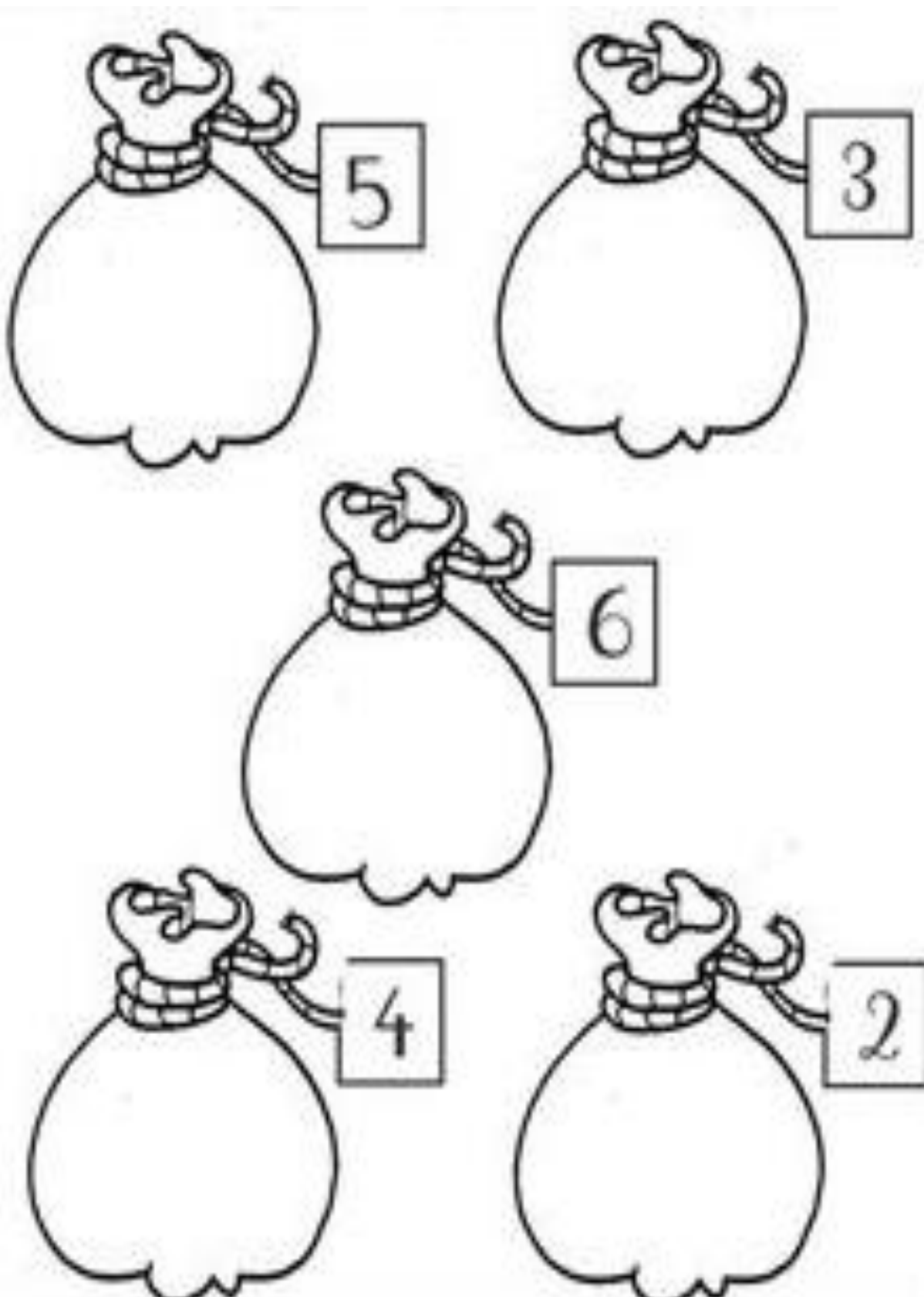
PEGUE O SACO ENVIADO EM ANEXO E CIRCULE NO TRAVA LINGUA AS PALAVRAS QUE RIMAM. DEPOIS, FAÇA UMA PESQUISA EM LIVROS E REVISTAS E RECORTE PALAVRAS QUE COMEÇAM COM A LETRA **S** E COLOQUE DENTRO DO SACO JUNTO COM O SAPO.

VAMOS SOMAR OS SAPOS? VAMOS LÁ VOCÊ CONSEGUE!





DESENHE BOLINHAS DENTRO DOS SACOS DE ACORDO COM A QUANTIDADE INDICADA PELO NUMERO DO QUADRADO AO LADO.






**ESCOLA MUNICIPAL LUIZ REAL**  
**EDUCAÇÃO INFANTIL E ENSINO FUNDAMENTAL**  
Rua: Guerino Volpato, 75 – Distrito de São Martinho- Rolândia/Pr  
Fone (43) 3240-1357



PEGUE O QUEBRA CABEÇA ENVIADO EM ANEXO RECORTE E COLE ABAIXO:



**BEIJOS, BOM FINAL DE SEMANA!**